

DEELNEMERSINFORMATIE

ONLINE VCA EXAMENTRAINER



IVM  VCA EXAMENTRAINER

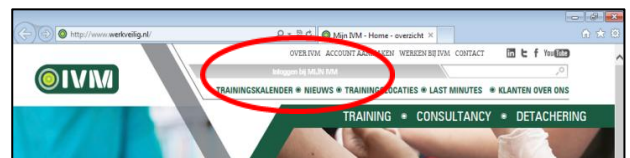
57 dagen te gaan voor je examen		Bibliotheek	Help
score	0%	Brand en explosie	80 min ⌵
score	36%	Machines en gereedschap	66 min ⌵
score		Hijzen en heffen	45 min ⌵
? Vragen: 11 van de 15 goed		15 min	Oefenkaarten: 0 In je selectie
		15 van de 15	30 min
			2 van de 15
score	0%	Specifieke werkzaamheden	105 min ⌵
score		Persoonlijke beschermingsmiddelen	95 min ⌵
score		Leidstalen en spindelmotoren	75 min ⌵

Online VCA Examentrainer – Deelnemersinformatie

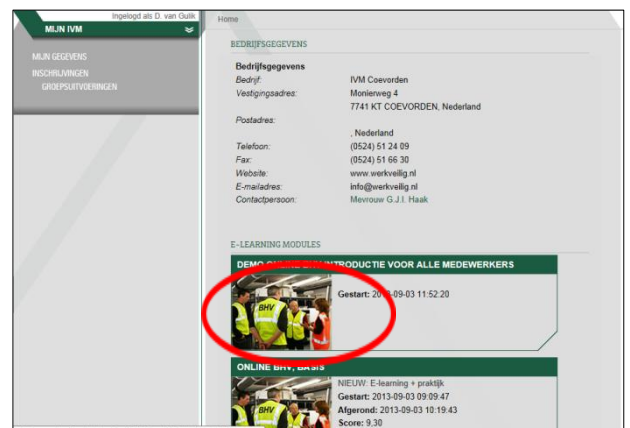
- Het doel van de e-learning is om de noodzakelijke kennis te leren om het B-VCA, VOL-VCA of VIL-VCU examen te kunnen maken.
- De leertijd voor deze module is ongeveer 14 à 15 uur.
- In de e-learning kun je je examendatum invoeren. De e-learning houdt bij hoeveel dagen je nog kunt leren. De e-learning is 28 dagen voor je examendatum beschikbaar.
- De examentrainer bestaat uit diverse onderwerpen, waarvan je zelf de volgorde kan kiezen.
- Een onderwerp heeft oefenvragen en oefenkaarten met uitleg.
- Bij ieder onderwerp kun je een badge verdienen als je een voldoende haalt voor de oefenvragen. Bij 60% goed krijg je een bronzen badge, bij 80% goed een zilveren badge bij 95% een gouden badge.
- De kennistoets gebruik je om je kennispeil te testen.
- Om voor slagingsgarantie in aanmerking te komen heb je voor de kennistoets een voldoende nodig en voor alle onderwerpen minimaal een bronzen badge.
- De e-learning heeft een uitgebreide helpinformatie (zie Help rechts bovenaan het hoofdmenu of rechts onderaan het scherm bij de vragen).

Starten met de e-learning:

1. Ga naar www.werkveilig.nl en klik op inloggen.
2. Log in met je gebruikersnaam en wachtwoord (staat in inschrijvingsmail).



3. Mijn IVM start. De e-learning module staat klaar voor gebruik. Soms moet je even naar beneden scrollen om de module te zien. Je kunt in MIJN IVM ook zien hoe lang je toegang hebt tot e-learning, wanneer je gestart bent en wat je score is op de kennistoets.
4. Start de e-learning door te klikken op de titel of het plaatje van de module.



5. De startpagina verschijnt. Vul hier de datum in waarop je landelijk examen gaat doen en klik op 'Opslaan'. Daarna start de helpinformatie, waarbij je uitleg krijgt over de werking van de e-learning. Blader door de helppagina's door te klikken op 'Volgende' of door te swipen met de muis. Ga direct naar het hoofdmenu door op 'Sluiten' te klikken.



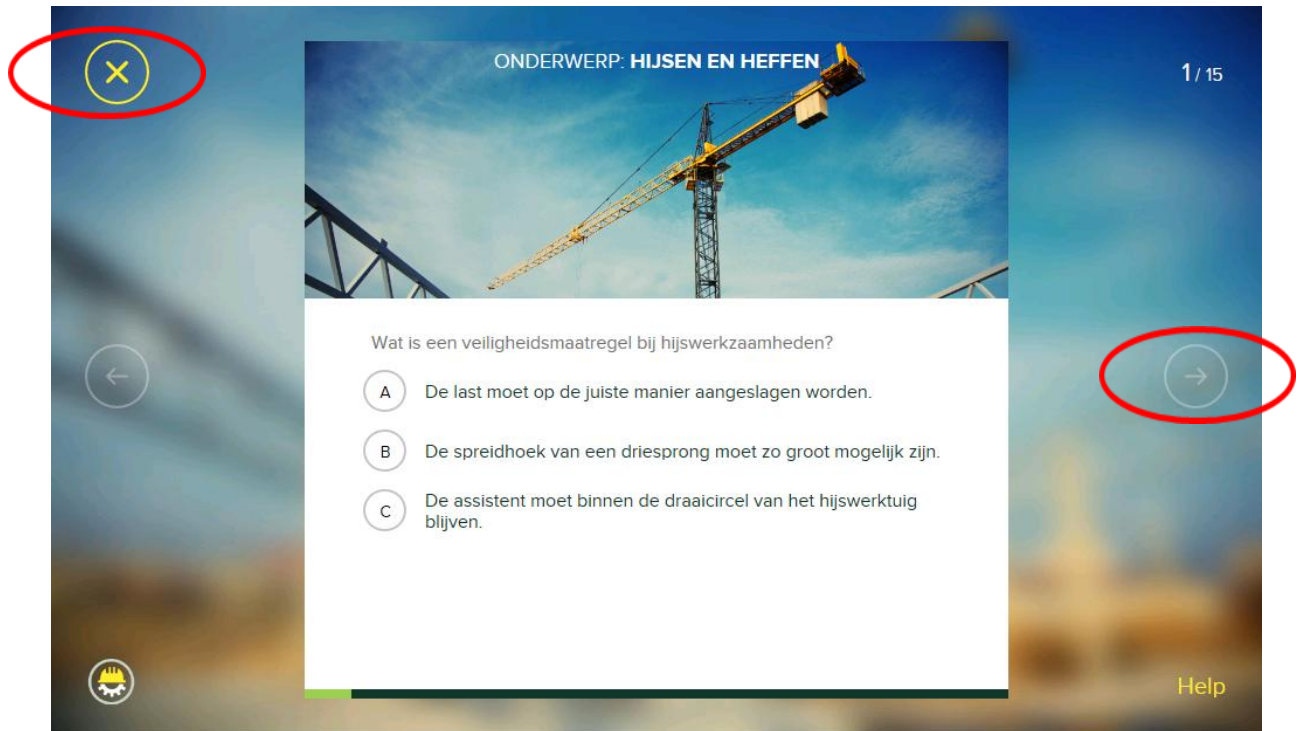
6. In het hoofdmenu kun je een keuze maken uit diverse onderwerpen en de kennistoets. Om alle onderwerpen en oefenexamens te zien moet je scrollen in de lijst. Het onderwerp Werksituaties bevat toepassingsvragen. Hier gebruik je de kennis uit de andere onderwerpen om vragen over werksituaties te beantwoorden.



7. Ieder onderwerp heeft oefenvragen en oefenkaarten met uitleg. Het rondje met score is de score op de oefenvragen. Is je score hoger dan 60% dan verdien je een badge. Hoe hoger je score hoe beter je badge (60% brons, 80% zilver, 95% goud).



8. Je kunt pas verder naar de volgende vraag nadat je de vraag beantwoord hebt. Dat kan op 2 manieren: Je kunt met de muis klikken, vasthouden en naar links 'swipen' of je klikt op het pijltje aan de rechterkant van het scherm. Je kunt altijd stoppen, klik dan op het kruisje, linksboven in het scherm.

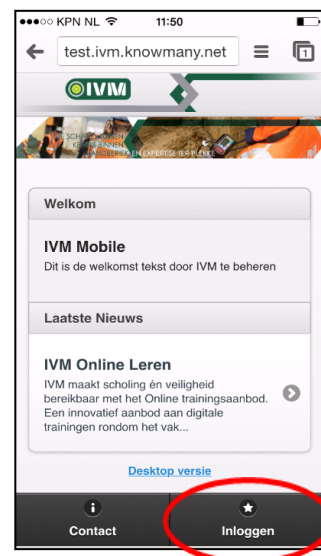


9. Stoppen met e-learning doe je door het venster in de browser af te sluiten. Je komt dan terug in 'Mijn IVM'

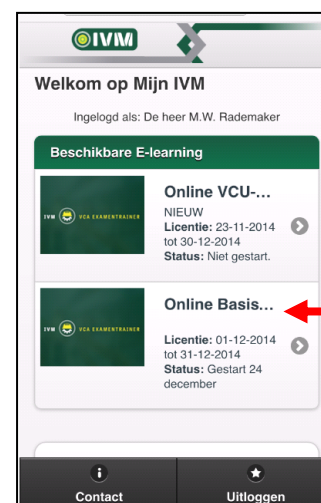
Mobiele versie e-learning

Je kunt de e-learning voor VCA-Basis, VOL-VCA of VIL-VCU ook op de tablet en de mobiele telefoon maken. De werkwijze hiervoor is als volgt:

1. Ga met je mobiele apparaat naar www.werkveilig.nl en druk op inloggen.
Log in met je gebruikersnaam en wachtwoord (staat in inschrijvingsmail).



2. Het welkomstscherf van de mobiele pagina wordt gestart met daarbij de beschikbare e-learning module(s). Druk op de module om deze te starten.



3. De werking van de e-learning komt nu verder overeen met de werking op de computer. Kies de juiste datum van uw landelijk examen in en druk op 'opslaan'.
Nu start de helpinformatie, waarbij je uitleg krijgt over de werking van de e-learning.



4. De e-learning kun je stoppen door het venster in de browser te sluiten. Je keert dan terug naar 'Mijn IVM'.